

# 複数のMP3ファイルの音量を音質劣化無しに一定化できるソフト「MP3Gain」

2009年1月 伊藤達彦

この情報は、千葉県「よっかいどうスクエアズ」のRD指導者：宮川昭三さんからいただいたものを、私が資料化したものです。

レコードやMD等のアナログ音楽をPCにデジタル録音をしていくときに、「録音音量レベルのばらつき」が気になるものです。わたしは、SDパーティー等でのMP3ダイレクト録音をして、あとで自作のSD音楽CDを作成するのですが、この時にも、パーティー会場や録音日時が異なると、録音音量にばらつきが出て、困っていました。この無料ソフトは、そんな音量レベルを一度に「平均化」してくれる優れたフリーソフトです。

オンラインソフト紹介サイト「窓の杜(もり)」参照


<http://www.forest.impress.co.jp/lib/pic/music/audioenc/mp3gain.html>


複数のMP3ファイルの音量を音質劣化なしに一定化できるソフト「MP3Gain」v1.2.3が公開された。Windowsに対応するフリーソフトで、編集部にてWindows 2000/XPで動作を確認した。現在作者のホームページからダウンロードできる。

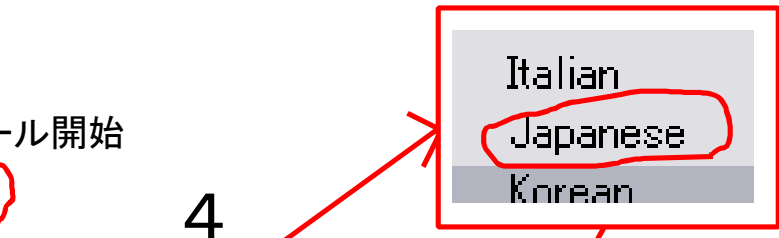
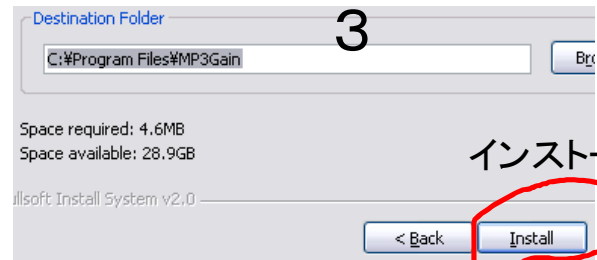
「MP3Gain」は、複数のMP3ファイルの音量を音質劣化なしに一定化できるソフト。ファイルの再エンコードなどは必要とせず、MP3データに含まれる音量の係数“スケールファクター”を書き換えることで音量を調節する。変更情報はMP3ファイルの情報フィールドに自動保存され、好きなときに音量を元に戻せるので安心だ。

曲の読み込み フォルダ全曲の読み込み 音量調整「スタート」ボタン

## ダウンロード後の主な手順

1  mp3gain-win-full-1.2.5 解凍後、このマークをダブルクリックして手順通りに進む。

2  Language files  Language files  
途中で「言語ファイル」にチェックを入れる



ここをクリックして「日本語」にする

